

DRAAIBOEK KANTINEDIENST

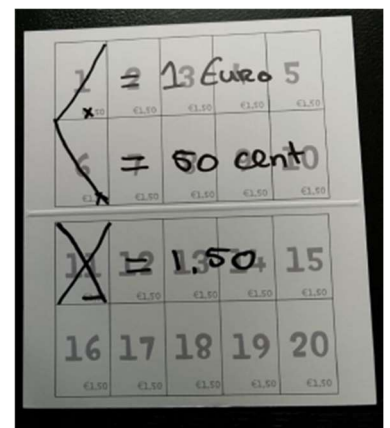
Kantinedienst is meer dan alleen drankjes verkopen. Het is ook de bedoeling dat je de kantine opruimt na afloop en dat je zorgt voor alle voorkomende werkzaamheden. Hieronder een opsomming van hetgeen er van de kantinedienst leden gezamenlijk wordt verwacht bij het draaien van een kantinedienst.

BIJ AANVANG

- Sleutels liggen in het sleutelkastje naast het voorraadhok:
- Kas met wisselgeld ligt in het voorraadhok
- Pinnen via Sum-up apparaat achter de bar, handleiding in de kas
- Controleren of de koelkasten vol met drankjes staan en eventueel aanvullen (spiegelen, drankjes die al gekoeld zijn naar voren zetten, oude naar voren)
- Snoep en chips op de bar klaarzetten
- Geluidsinstallatie aanzetten zie handleiding bij de installatie

TIJDENS

- Zorgen voor voldoende gekoelde drankjes
- Uitleg tosti, frituur en warme chocomelk zie achterzijde
- Eerst oude saus/kaas etc opmaken voor je nieuw opent. Bij twijfel mag het weg.
- Afwas bijhouden met de hand of in de vaatwasser, uitruimen vaatwasser indien mogelijk
- Denk aan geen alcohol onder de 18 jaar
- Lege bierflesjes in de kratten onder de bar
- Afval scheiden
- Tafels afruimen en schoonmaken en stoelen op juiste plaats
- 2 consumpties gratis per vrijwilliger, hiervoor ontvangen zij een muntje via het secretariaat
- Leden kunnen ook betalen met het bonnenboekje, gebruik als volgt:
- De waarde van 1 vakje is € 1,50
- Indien er € 1,- wordt afgerekend : streep van linksonder naar rechtsboven, kruisje door de 1.
- Indien er € 0,50 wordt afgerekend : streep van linksboven naar rechtsonder, kruisje door de 50.
- Indien € 1,50 wordt afgerekend kruis door het hele vakje.



NA AFLOOP

- Alles opruimen en weer netjes achterlaten
- Alle etenswaren in plastic bakken, brood en ham wat over is in de vriezer doen
- Prullenbakken legen, Restafval in de container buiten
- Stoelen en tafels goed neerzetten
- Tafels afnemen met een sopje
- Koelkasten bijvullen met fris en bier
- Lampen en audio apparatuur en tv uitschakelen, vlaggen binnenhalen, schuifpui / kantine afsluiten
- Verwarming uit

Koffie zetten

1 kopje koffie in het filter met 1 pot water.

Koffie bewaren in de thermoskan waar Koffie op staat.

Apparaat uitzetten als er geen koffie in zit.

Thee

Water koken en kokende water in de thermosfles met water bewaren.

TOSTI BEREIDEN

- Ham en Kaas in de koelkast
- Eventueel in de ochtend al wat tosti's beleggen en in de koelkast bewaren
- Tosti ijzer voorverwarmen Let op: **stekker in stopcontact**
- Wanneer het tosti ijzer warm is tosti op de grilplaat
- 4 à 5 minuten in Tosti-ijzer, tussendoor controleren en nadien stekker eruit !
- Tosti schuin doorsnijden en eventueel met ketchup of curry op een papieren bordje of in een snackbakje
- Kant en klaar tosti's die over zijn en wanneer in het weekend geen wedstrijd meer is dan in de vriezer, ook de ham en het brood wat over is in de vriezer.

FRITUREN

- Frituur aanzetten, stekker in stopcontact RECHTS van de frituurpan
- Stand 180 graden
- **Afzuiger boven de frituur aanzetten!**
- Lampje uit / het vet is heet
- Gerechten 4 à 5 minuten in het frituurvet
- Snacks en Friet in aparte frituurpan voor schoner vet, Friet links en Snacks rechts.
- **LET OP BIJ GEBRUIK VAN BEIDE FRITUURPANNEN :**
dan de stekker van de linker frituurpan in het stopcontact LINKS van de frituurpan.
- INDIEN KLAAR DE OMGEKEERDE VOLGORDE en MAAK ALLES RONDOM VETVRIJ

WARME CHOCOLADEMELK

- Bij koude dagen: chocomel in pannetje verwarmen, goed blijven roeren, kan in een thermoskan
- Per stuk in de magnetron: 1-2 min op hoge stand
- Slagroom erop

DRAAIBOEK KANTINEDIENST

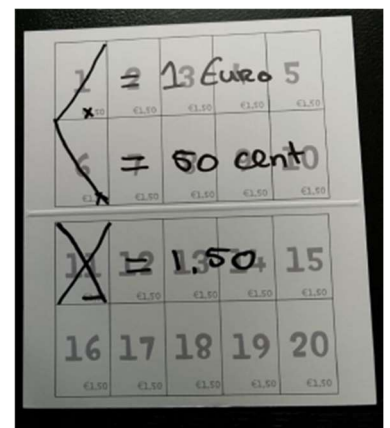
Kantinedienst is meer dan alleen drankjes verkopen. Het is ook de bedoeling dat je de kantine opruimt na afloop en dat je zorgt voor alle voorkomende werkzaamheden. Hieronder een opsomming van hetgeen er van de kantinedienst leden gezamenlijk wordt verwacht bij het draaien van een kantinedienst.

BIJ AANVANG

- Sleutels liggen in het sleutelkastje naast het voorraadhok:
- Kas met wisselgeld ligt in het voorraadhok
- Pinnen via Sum-up apparaat achter de bar, handleiding in de kas
- Controleren of de koelkasten vol met drankjes staan en eventueel aanvullen (spiegelen, drankjes die al gekoeld zijn naar voren zetten, oude naar voren)
- Snoep en chips op de bar klaarzetten
- Geluidsinstallatie aanzetten zie handleiding bij de installatie

TIJDENS

- Zorgen voor voldoende gekoelde drankjes
- Uitleg tosti, frituur en warme chocomelk zie achterzijde
- Eerst oude saus/kaas etc opmaken voor je nieuw opent. Bij twijfel mag het weg.
- Afwas bijhouden met de hand of in de vaatwasser, uitruimen vaatwasser indien mogelijk
- Denk aan geen alcohol onder de 18 jaar
- Lege bierflesjes in de kratten onder de bar
- Afval scheiden
- Tafels afruimen en schoonmaken en stoelen op juiste plaats
- 2 consumpties gratis per vrijwilliger, hiervoor ontvangen zij een muntje via het secretariaat
- Leden kunnen ook betalen met het bonnenboekje, gebruik als volgt:
- De waarde van 1 vakje is € 1,50
- Indien er € 1,- wordt afgerekend : streep van linksonder naar rechtsboven, kruisje door de 1.
- Indien er € 0,50 wordt afgerekend : streep van linksboven naar rechtsonder, kruisje door de 50.
- Indien € 1,50 wordt afgerekend kruis door het hele vakje.



NA AFLOOP

- Alles opruimen en weer netjes achterlaten
- Alle etenswaren in plastic bakken, brood en ham wat over is in de vriezer doen
- Prullenbakken legen, Restafval in de container buiten
- Stoelen en tafels goed neerzetten
- Tafels afnemen met een sopje
- Koelkasten bijvullen met fris en bier
- Lampen en audio apparatuur en tv uitschakelen, vlaggen binnenhalen, schuifpui / kantine afsluiten
- Verwarming uit

Koffie zetten

1 kopje koffie in het filter met 1 pot water.

Koffie bewaren in de thermoskan waar Koffie op staat.

Apparaat uitzetten als er geen koffie in zit.

Thee

Water koken en kokende water in de thermosfles met water bewaren.

TOSTI BEREIDEN

- Ham en Kaas in de koelkast
- Eventueel in de ochtend al wat tosti's beleggen en in de koelkast bewaren
- Tosti ijzer voorverwarmen Let op: **stekker in stopcontact**
- Wanneer het tosti ijzer warm is tosti op de grilplaat
- 4 à 5 minuten in Tosti-ijzer, tussendoor controleren en nadien stekker eruit !
- Tosti schuin doorsnijden en eventueel met ketchup of curry op een papieren bordje of in een snackbakje
- Kant en klaar tosti's die over zijn en wanneer in het weekend geen wedstrijd meer is dan in de vriezer, ook de ham en het brood wat over is in de vriezer.

FRITUREN

- Frituur aanzetten, stekker in stopcontact RECHTS van de frituurpan
- Stand 180 graden
- **Afzuiger boven de frituur aanzetten!**
- Lampje uit / het vet is heet
- Gerechten 4 à 5 minuten in het frituurvet
- Snacks en Friet in aparte frituurpan voor schoner vet, Friet links en Snacks rechts.
- **LET OP BIJ GEBRUIK VAN BEIDE FRITUURPANNEN :**
dan de stekker van de linker frituurpan in het stopcontact LINKS van de frituurpan.
- INDIEN KLAAR DE OMGEKEERDE VOLGORDE en MAAK ALLES RONDOM VETVRIJ

WARME CHOCOLADEMELK

- Bij koude dagen: chocomel in pannetje verwarmen, goed blijven roeren, kan in een thermoskan
- Per stuk in de magnetron: 1-2 min op hoge stand
- Slagroom erop

DRAAIBOEK KANTINEDIENST

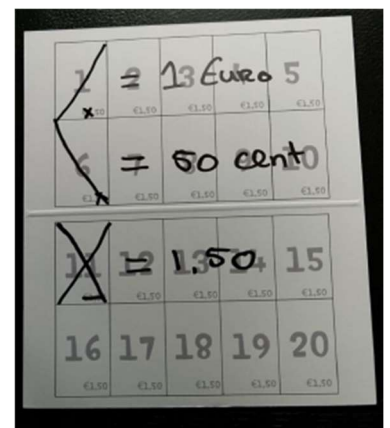
Kantinedienst is meer dan alleen drankjes verkopen. Het is ook de bedoeling dat je de kantine opruimt na afloop en dat je zorgt voor alle voorkomende werkzaamheden. Hieronder een opsomming van hetgeen er van de kantinedienst leden gezamenlijk wordt verwacht bij het draaien van een kantinedienst.

BIJ AANVANG

- Sleutels liggen in het sleutelkastje naast het voorraadhok:
- Kas met wisselgeld ligt in het voorraadhok
- Pinnen via Sum-up apparaat achter de bar, handleiding in de kas
- Controleren of de koelkasten vol met drankjes staan en eventueel aanvullen (spiegelen, drankjes die al gekoeld zijn naar voren zetten, oude naar voren)
- Snoep en chips op de bar klaarzetten
- Geluidsinstallatie aanzetten zie handleiding bij de installatie

TIJDENS

- Zorgen voor voldoende gekoelde drankjes
- Uitleg tosti, frituur en warme chocomelk zie achterzijde
- Eerst oude saus/kaas etc opmaken voor je nieuw opent. Bij twijfel mag het weg.
- Afwas bijhouden met de hand of in de vaatwasser, uitruimen vaatwasser indien mogelijk
- Denk aan geen alcohol onder de 18 jaar
- Lege bierflesjes in de kratten onder de bar
- Afval scheiden
- Tafels afruimen en schoonmaken en stoelen op juiste plaats
- 2 consumpties gratis per vrijwilliger, hiervoor ontvangen zij een muntje via het secretariaat
- Leden kunnen ook betalen met het bonnenboekje, gebruik als volgt:
- De waarde van 1 vakje is € 1,50
- Indien er € 1,- wordt afgerekend : streep van linksonder naar rechtsboven, kruisje door de 1.
- Indien er € 0,50 wordt afgerekend : streep van linksboven naar rechtsonder, kruisje door de 50.
- Indien € 1,50 wordt afgerekend kruis door het hele vakje.



NA AFLOOP

- Alles opruimen en weer netjes achterlaten
- Alle etenswaren in plastic bakken, brood en ham wat over is in de vriezer doen
- Prullenbakken legen, Restafval in de container buiten
- Stoelen en tafels goed neerzetten
- Tafels afnemen met een sopje
- Koelkasten bijvullen met fris en bier
- Lampen en audio apparatuur en tv uitschakelen, vlaggen binnenhalen, schuifpui / kantine afsluiten
- Verwarming uit

Koffie zetten

1 kopje koffie in het filter met 1 pot water.

Koffie bewaren in de thermoskan waar Koffie op staat.

Apparaat uitzetten als er geen koffie in zit.

Thee

Water koken en kokende water in de thermosfles met water bewaren.

TOSTI BEREIDEN

- Ham en Kaas in de koelkast
- Eventueel in de ochtend al wat tosti's beleggen en in de koelkast bewaren
- Tosti ijzer voorverwarmen Let op: **stekker in stopcontact**
- Wanneer het tosti ijzer warm is tosti op de grilplaat
- 4 à 5 minuten in Tosti-ijzer, tussendoor controleren en nadien stekker eruit !
- Tosti schuin doorsnijden en eventueel met ketchup of curry op een papieren bordje of in een snackbakje
- Kant en klaar tosti's die over zijn en wanneer in het weekend geen wedstrijd meer is dan in de vriezer, ook de ham en het brood wat over is in de vriezer.

FRITUREN

- Frituur aanzetten, stekker in stopcontact RECHTS van de frituurpan
- Stand 180 graden
- **Afzuiger boven de frituur aanzetten!**
- Lampje uit / het vet is heet
- Gerechten 4 à 5 minuten in het frituurvet
- Snacks en Friet in aparte frituurpan voor schoner vet, Friet links en Snacks rechts.
- **LET OP BIJ GEBRUIK VAN BEIDE FRITUURPANNEN :**
dan de stekker van de linker frituurpan in het stopcontact LINKS van de frituurpan.
- INDIEN KLAAR DE OMGEKEERDE VOLGORDE en MAAK ALLES RONDOM VETVRIJ

WARME CHOCOLADEMELK

- Bij koude dagen: chocomel in pannetje verwarmen, goed blijven roeren, kan in een thermoskan
- Per stuk in de magnetron: 1-2 min op hoge stand
- Slagroom erop